

News Release

2010年10月27日

転職サービス「DODA(デューダ)」調べ
2010年7月-9月 転職求人倍率
9月求人倍率 1.08倍 メディカル、IT業界で採用底堅く

株式会社インテリジェンス(本社:東京都千代田区、代表取締役 社長執行役員:高橋広敏)が運営する転職サービス「DODA(デューダ)」<<http://doda.jp/>>は、転職支援サービス登録の個人求職者と、法人企業の求人数をもとに算出した「転職求人倍率」を発表しております。「転職求人倍率」は、大都市圏のホワイトカラー層を中心とした転職マーケットにおける需給バランスを表すものです。2010年7月から9月の結果がまとまりましたので、お知らせいたします。

- ※ 職種別の求人倍率、その他詳細の解説は、DODA サービスサイトにて公開しております。
http://saiyo.inte.co.jp/column/report_201010.html
- ※ 調査対象となる個人求職者の職種、最終学歴、年齢区分など属性データは3ページ「登録者(転職希望者)情報」をご確認ください。
- ※ 各業種カテゴリーの詳細は、4ページ「業種一覧」、もしくは、DODA サイトにてご確認ください。
<http://doda.jp/other/entryhelp/008.html>

【 結果概要 】

■ 【 全体の動向 】 — 転職市場の回復基調は継続

2010年9月の転職求人倍率は1.08倍で、前月比0.06ポイントの上昇となりました。2010年7月、1年半ぶりに1倍を回復した後、8月、9月と引き続き堅調に回復しています。15年ぶりの円高水準に突入し、内外環境は不透明さを増しているものの、9月までは、数値にその影響は表れていません。

■ 【 業種別動向 】 — SNS 関連企業で採用が堅調 一部メーカーでは採用計画見直しも

業種別の求人倍率を見ると、9月は「メディカル」が3.27倍で最も高く、次いで、「IT/通信/インターネット」(1.18倍)、「メーカー」(1.09倍)と続きました。継続的に中途採用を行っているメディカル業界や、Web関連の中でもとりわけ加速度的な成長を遂げているソーシャルネットワーキングサービス(SNS)企業での採用が引き続き堅調です。

■ 【 DODA 編集長の解説 】 — 年内中は回復基調を維持する見通し

この2010年7~9月は、円高リスクが日本経済の成長に歯止めをかける形となりましたが、転職市場においては確かな成長の足取りが見られた3カ月でした。特に、インターネット関連のソーシャルネットワーキングサービス企業やフラッシュマーケティング支援企業では、営業職、開発エンジニア職を中心に数百名単位での中途採用求人が出てきており、旺盛な採用意欲が見て取れます。中でもLAMPエンジニア(Linux + Apache + MySQL + PHP/Perl/Python)の採用が過熱している状況です。

一方、特に自動車、電機、電子といった一部の製造業では、下期の増員計画見送りや、選考途中での採用条件見直しといった例が出始めました。転職市場は2009年4月の0.68倍を底に回復を続けてきましたが、ここに来て不透明さを増しつつあり、特に、これまでアジア経済や新興経済発展国の恩恵を受け、堅調に求人数を増やしてきた製造業にとって、リスクをはらむ形となっています。ただ、メディカル業界、IT/通信業界の採用意欲が今後も継続する見通しであることに加え、秋以降は不動産、外資系アパレルといった内需産業の求人が活発化してきていることから、年内いっぱい、転職市場は回復基調を維持するものと見られます。(DODA 編集長 美濃啓貴)

本件に関するお問合せ先

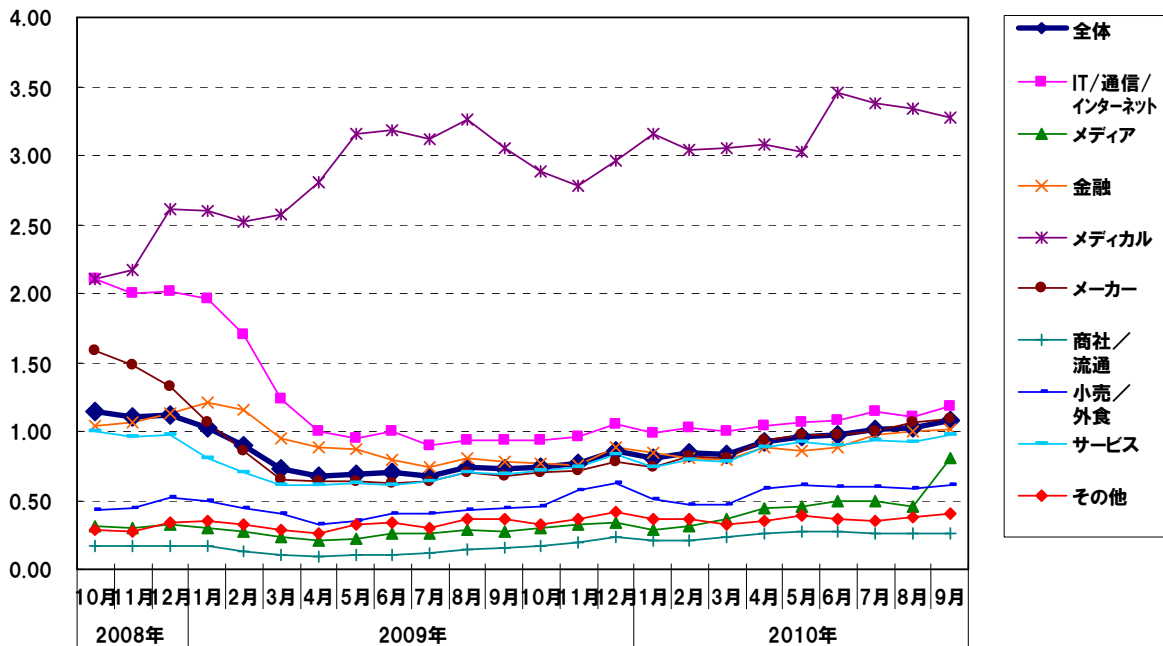
<http://www.inte.co.jp/corporate/other/inquiry.html>

■業種別 転職求人倍率 ~2010年7月-9月

業種	7月		8月		9月	
	求人倍率	前月差	求人倍率	前月差	求人倍率	前月差
全体	1.01	0.03	1.02	0.01	1.08	0.06
IT/通信/インターネット	1.14	0.06	1.10	▲ 0.04	1.18	0.08
メディア	0.49	0.00	0.45	▲ 0.04	0.81	0.36
金融	0.97	0.09	1.00	0.03	1.01	0.01
メディカル	3.38	▲ 0.07	3.34	▲ 0.04	3.27	▲ 0.07
メーカー	1.00	0.03	1.06	0.06	1.09	0.03
商社/流通	0.26	▲ 0.01	0.26	0.00	0.26	0.00
小売/外食	0.60	0.00	0.58	▲ 0.02	0.61	0.03
サービス	0.93	0.03	0.92	▲ 0.01	0.98	0.06
その他	0.35	▲ 0.01	0.38	0.03	0.40	0.02

※ 「転職求人倍率」は小数第三位を四捨五入。また、「転職求人倍率」の除数となる転職希望者数の業種については、希望業種ではなく直近の経験業種に準じている。

■業種別 転職求人倍率 ~時系列



	2008年			2009年												2010年									
	10月	11月	12月	1月	2月	3月	4月	5月	6月	7月	8月	9月	10月	11月	12月	1月	2月	3月	4月	5月	6月	7月	8月	9月	
全体	1.15	1.11	1.12	1.02	0.90	0.73	0.68	0.69	0.70	0.68	0.74	0.73	0.74	0.77	0.86	0.80	0.84	0.83	0.92	0.96	0.98	1.01	1.02	1.08	
業種別	IT/通信/インターネット	2.10	2.00	2.01	1.96	1.69	1.24	1.00	0.95	1.00	0.90	0.93	0.94	0.94	0.96	1.05	0.99	1.03	1.00	1.04	1.07	1.08	1.14	1.10	1.18
	メディア	0.32	0.30	0.32	0.30	0.27	0.24	0.21	0.22	0.25	0.26	0.28	0.27	0.30	0.32	0.34	0.29	0.31	0.37	0.44	0.45	0.49	0.49	0.45	0.81
	金融	1.04	1.07	1.13	1.20	1.16	0.95	0.88	0.88	0.79	0.74	0.81	0.78	0.76	0.75	0.88	0.85	0.80	0.79	0.88	0.86	0.88	0.97	1.00	1.01
	メディカル	2.11	2.17	2.61	2.60	2.52	2.57	2.80	3.15	3.18	3.12	3.26	3.05	2.88	2.78	2.96	3.16	3.04	3.05	3.08	3.03	3.45	3.38	3.34	3.27
	メーカー	1.58	1.48	1.32	1.07	0.86	0.66	0.64	0.63	0.62	0.64	0.70	0.68	0.70	0.71	0.78	0.74	0.82	0.81	0.93	0.97	0.97	1.00	1.06	1.09
	商社/流通	0.17	0.16	0.17	0.16	0.12	0.10	0.10	0.10	0.10	0.12	0.14	0.15	0.17	0.19	0.23	0.21	0.21	0.24	0.26	0.27	0.27	0.26	0.26	0.26
	小売/外食	0.43	0.45	0.52	0.49	0.44	0.40	0.32	0.35	0.40	0.40	0.43	0.44	0.46	0.57	0.62	0.51	0.47	0.47	0.58	0.61	0.60	0.60	0.58	0.61
	サービス	1.01	0.96	0.98	0.81	0.70	0.61	0.61	0.63	0.62	0.63	0.70	0.69	0.72	0.74	0.83	0.74	0.79	0.78	0.88	0.92	0.90	0.93	0.92	0.98
	その他	0.28	0.27	0.33	0.34	0.33	0.29	0.26	0.32	0.33	0.30	0.36	0.36	0.33	0.36	0.41	0.36	0.37	0.33	0.35	0.39	0.36	0.35	0.38	0.40

【参考：「転職求人倍率」の定義】

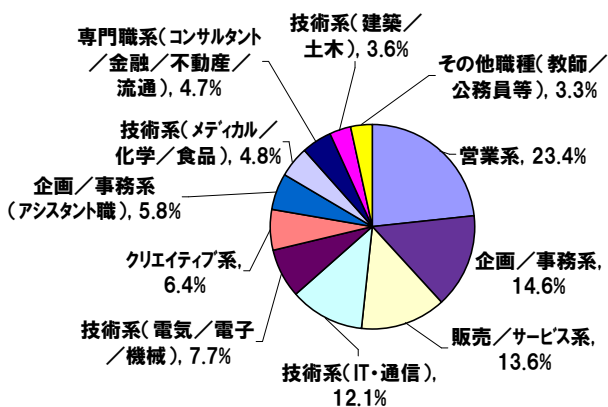
「転職求人倍率」は、DODA 転職支援サービス登録者 1 名に対して、中途採用の求人が何件あるかを算出した数値。算出式は以下の通りとなる。

$$\text{転職求人倍率} = \text{求人数(採用予定人員)} \div \text{転職希望者数}$$

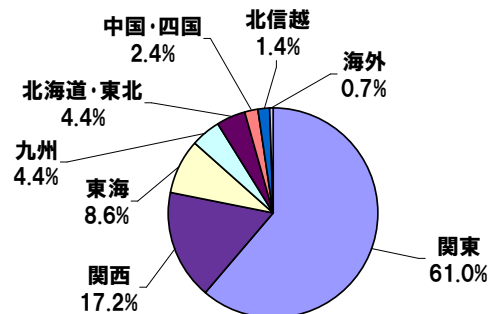
【求人数】前月からの繰越求人数(採用予定人員)と、当月中に新たに登録された新規求人数(採用予定人員)の合算で算出。
 【転職希望者数】前月から DODA 転職支援サービスに継続登録している繰越登録者数と、当月中に新たに登録した新規登録者数の合算で算出。ただし、繰越登録者数は、直近半年以内の登録者数を採用。

【参考：登録者(転職希望者)情報】(2010年7月～9月)

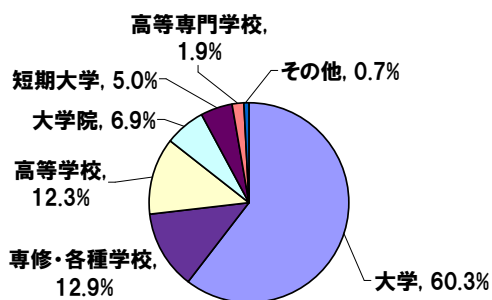
■職種



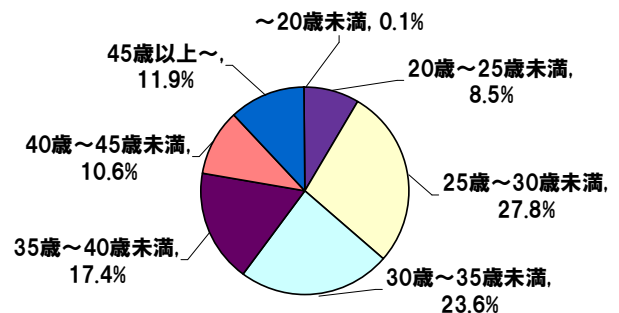
■居住地域



■最終学歴

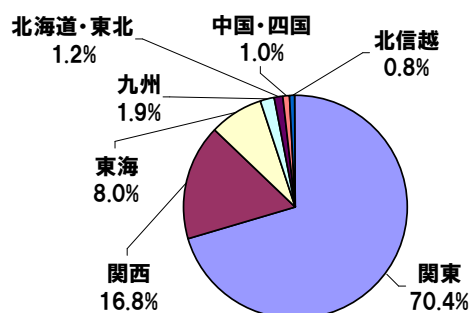


■年齢区分

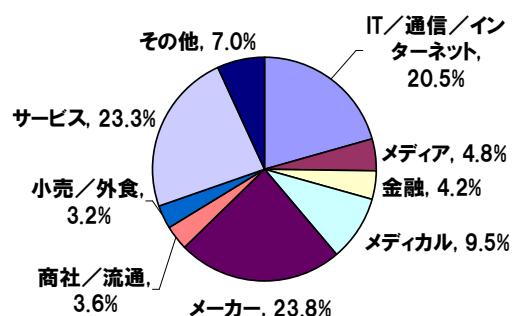


【参考：法人顧客(取引企業)情報】(2010年9月末時点)

■本社所在地



■業種



【参考：業種一覧】

業種大分類	業種小分類		
IT/通信/インターネット	・システムインテグレーター/ソフトハウス ・ハードウェアメーカー ・ソフトウェアメーカー	・ITコンサルティング ・EC/ポータル/ASP ・通信/ISP/データセンター	・ネットワークインテグレーター ・Webインテグレーター ・アウトソーシング
メディア	・放送 ・広告	・出版 ・新聞	
金融	・都市銀行 ・信託銀行 ・地方銀行 ・信金/信組 ・銀行他	・証券会社 ・投信/投資顧問 ・ベンチャーキャピタル ・生命保険 ・損害保険	・クレジット/信販 ・消費者金融/商工ローン/商品取引/短資 ・リース ・その他金融
メディカル	・医薬品メーカー ・医療機器/医療関連メーカー ・医薬品卸	・CRO/SMO/CSO ・病院・調剤薬局 ・バイオ関連	・医療機器/医療関連卸 ・その他医療/医薬サービス
メーカー	・ゼネコン ・ハウスメーカー ・建材関連 ・設備関連 ・服飾雑貨 ・スポーツ用品 ・紙/パルプ ・化学 ・化粧品 ・鉄鋼 ・プラント/エンジニアリング	・精密機器/計測機器 ・日用品(家庭/育児関連) ・その他メーカー ・機械/工具 ・総合電機 ・コンピュータ/コンピュータ周辺機器 ・ゲーム/アミューズメント機器 ・輸送機器 ・自動車部品 ・文具/事務機器 ・印刷関連	・重電/産業用電気機器 ・OA機器関連 ・家電/AV機器 ・電子/電気部品 ・半導体関連 ・自動車 ・サブコン ・食料品 ・陶業/セメント ・通信/ネットワーク機器 ・インテリア
商社/流通	・住宅 ・設備関連 ・服飾雑貨 ・書籍/雑誌 ・陶業/セメント ・鉄鋼 ・プラント/エンジニアリング ・充電/産業用電気機器 ・OA機器関連 ・家電/AV機器 ・電子/電気部品	・建材関連 ・食料品 ・スポーツ用品 ・化学 ・化粧品 ・機械/工具 ・総合電機 ・コンピュータ/コンピュータ周辺機器 ・ゲーム/アミューズメント機器 ・輸送機器 ・自動車部品	・半導体関連 ・自動車 ・精密機器/計測機器 ・日用品(家庭/育児関連) ・総合商社 ・文具/事務機器 ・その他商社 ・紙/パルプ ・通信/ネットワーク機器 ・インテリア
小売/外食	・百貨店 ・ディスカウントストア/ストア ・コンビニエンスストア	・食品スーパー/ストア ・量販店(GMS) ・その他専門店/小売	・ホームセンター/DIY ・通信販売/無店舗販売 ・外食/レストラン
サービス	・ディベロッパー ・陸運 ・航空 ・電気 ・水道 ・マーケティング/リサーチ ・監査法人 ・会計事務所 ・特許事務所 ・社会保険労務士事務所 ・安全産業 ・設備関連/メンテナンス ・業務請負業(設計開発) ・テレマーケティング	・海 ・倉庫 ・ガス ・エネルギー ・コンサルティングファーム ・税理士法人 ・法律事務所 ・建築設計事務所 ・業務請負業(事務) ・人材サービス ・ホテル ・レジャー/アミューズメント ・冠婚葬祭 ・旅行・スポーツ/ヘルス関連施設	・芸能/芸術 ・理容/美容/エステ ・福祉/介護関連 ・その他サービス ・鉄道 ・清掃事業 ・教育/学校 ・建物管理会社 ・建設コンサルタント ・不動産(仲介) ・シンクタンク ・業務請負業(軽作業)
その他	・水産 ・農林	・公社/官公庁 ・団体/連合会	・工業 ・宗教