

News Release

2011年4月27日

転職サービス「DODA(デューダ)」調べ
2011年1月-3月 転職求人倍率
3月求人倍率 1.30倍 震災影響で新規求人は25%減

株式会社インテリジェンス(本社:東京都千代田区、代表取締役 社長執行役員:高橋広敏)が運営する転職サービス「DODA(デューダ)」<<http://doda.jp/>>は、転職支援サービス登録の個人求職者と、法人企業の求人数をもとに算出した「転職求人倍率」を発表しております。「転職求人倍率」は、大都市圏のホワイトカラー層を中心とした転職マーケットにおける需給バランスを表すものです。2011年1月から3月の結果がまとまりましたので、お知らせいたします。

- ※ 職種別の求人倍率、その他詳細の解説は、DODA サービスサイトにて公開しております。
http://saiyo.inte.co.jp/column/report_201104.html
- ※ 調査対象となる個人求職者の職種、最終学歴、年齢区分など属性データは3ページ「登録者(転職希望者)情報」をご確認ください。
- ※ 各業種カテゴリーの詳細は、4ページ「業種一覧」、もしくは、DODA サイトにてご確認ください。
<http://doda.jp/other/entryhelp/008.html>

【 結果概要 】

■ **【 全体の動向 】 — 新規求人減少も、転職求人倍率は堅調に推移**

2011年3月の転職求人倍率は1.30倍で、2008年3月以降、3年ぶりに1.3倍台となりました。リーマン・ショック以降2009年4月の0.68倍を底に上昇を続け、3月の転職求人倍率も改善基調を維持しています。3月11日に発生した東日本大震災の影響により、3月の新規求人数は前月比25%の減少となりました。ただ、前月からの繰越求人が多かったため、3月全体の求人数はほぼ横ばい。転職希望者も震災後、一時的に転職活動を控える動きとなったため、3月の転職求人倍率には悪化がみられませんでした。

■ **【 業種別動向 】 — 「メディカル」「IT/通信/インターネット」が引き続き高水準**

業種別の求人倍率を見ると、3月は「メディカル」が3.04倍で最も高く、次いで、「IT/通信/インターネット」(1.67倍)、「サービス」(1.38倍)と続きました。製造ライン停止など震災の影響が顕著であった「メーカー」も1.30倍と堅調に推移しています。

■ **【 DODA 編集長の解説 】 — 関西は3月21日週から、関東でも28日週から中途採用再開の動き**

震災直後は、幅広い領域で新規求人の大幅な減少がみられました。特に関東では、面接などの選考活動もほぼストップ。自動車、半導体・電子部品メーカーなどの製造業、外食・小売・流通・旅行など個人向けのサービス業を中心に中途採用活動が停滞しています。ただ3月28日週からは、製造業も含め、後ろ倒しにされていた新規求人も回復しています。

一方関西は、3月21日週から採用活動が再開しています。東北が半導体・電子部品・素材といった産業を中心としているのに対し、関西は家電・重工系がメインとなっており、中途採用への直接的な影響は現段階では見られません。中部は、自動車関連企業の業績回復とともに、2011年度の中途採用は活発化する見通しでしたが、震災により不透明な状況となっています。

すべてのエリアに共通して、4月は各企業で2011年度の採用計画の見直しを行っており、見通しが明らかになるのは早くも5月の連休明けになるものとみられます。震災の影響が少なく、採用活動が継続されている西日本が、雇用創出および経済復興の足がかりとなることが期待されます。(DODA 編集長 美濃啓貴)

本件に関するお問合せ先

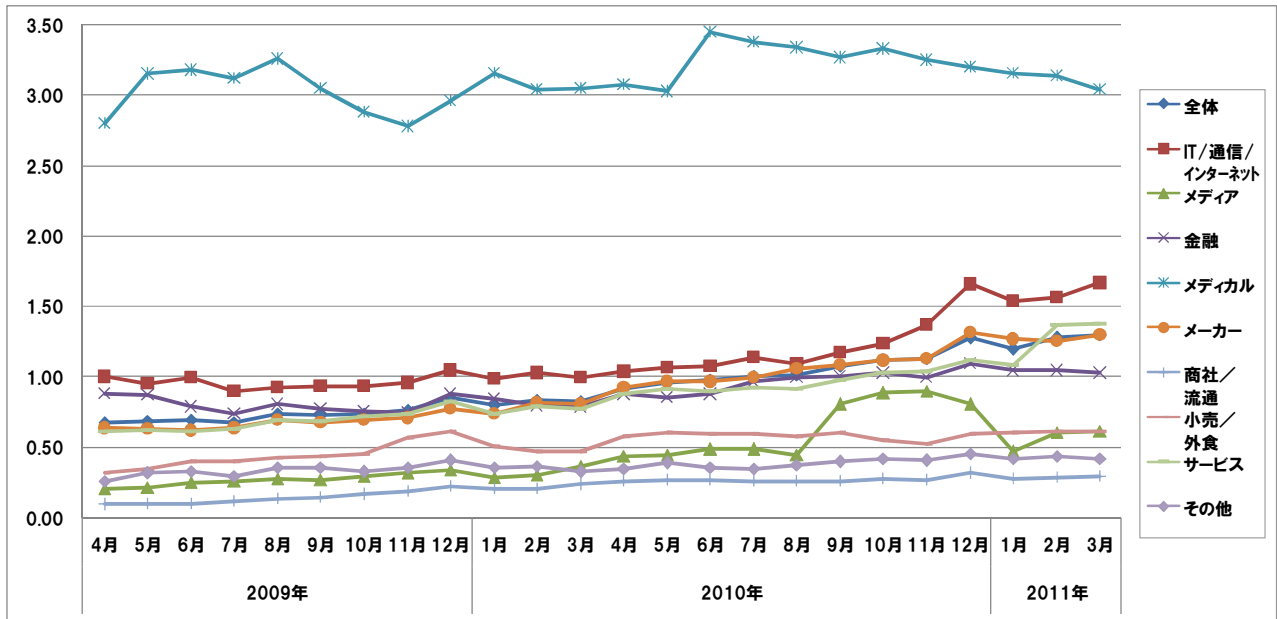
<http://www.inte.co.jp/corporate/other/inquiry.html>

■業種別 転職求人倍率 ~2011年1月-3月

業種	1月		2月		3月	
	求人倍率	前月差	求人倍率	前月差	求人倍率	前月差
全体	1.20	▲ 0.08	1.28	0.08	1.30	0.02
業種別						
IT/通信/インターネット	1.54	▲ 0.12	1.57	0.03	1.67	0.10
メディア	0.47	▲ 0.34	0.61	0.14	0.62	0.01
金融	1.05	▲ 0.05	1.05	0.00	1.03	▲ 0.02
メディカル	3.16	▲ 0.04	3.14	▲ 0.02	3.04	▲ 0.10
メーカー	1.27	▲ 0.05	1.26	▲ 0.01	1.30	0.04
商社/流通	0.28	▲ 0.04	0.29	0.01	0.30	0.01
小売/外食	0.61	0.01	0.62	0.01	0.62	0.00
サービス	1.09	▲ 0.03	1.37	0.28	1.38	0.01
その他	0.42	▲ 0.04	0.44	0.02	0.42	▲ 0.02

※ 「転職求人倍率」は小数第三位を四捨五入。また、「転職求人倍率」の除数となる転職希望者数の業種については、希望業種ではなく直近の経験業種に準じている。

■業種別 転職求人倍率 ~時系列



	2009年												2010年												2011年		
	4月	5月	6月	7月	8月	9月	10月	11月	12月	1月	2月	3月	4月	5月	6月	7月	8月	9月	10月	11月	12月	1月	2月	3月			
全体	0.68	0.69	0.70	0.68	0.74	0.73	0.74	0.77	0.86	0.80	0.84	0.83	0.92	0.96	0.98	1.01	1.02	1.08	1.12	1.13	1.28	1.20	1.28	1.30			
IT/通信/インターネット	1.00	0.95	1.00	0.90	0.93	0.94	0.94	0.96	1.05	0.99	1.03	1.00	1.04	1.07	1.08	1.14	1.10	1.18	1.24	1.37	1.66	1.54	1.57	1.67			
メディア	0.21	0.22	0.25	0.26	0.28	0.27	0.30	0.32	0.34	0.29	0.31	0.37	0.44	0.45	0.49	0.49	0.45	0.81	0.89	0.90	0.81	0.47	0.61	0.62			
金融	0.88	0.88	0.79	0.74	0.81	0.78	0.76	0.75	0.88	0.85	0.80	0.79	0.88	0.86	0.88	0.97	1.00	1.01	1.03	1.00	1.10	1.05	1.05	1.03			
メディカル	2.80	3.15	3.18	3.12	3.26	3.05	2.88	2.78	2.96	3.16	3.04	3.05	3.08	3.03	3.45	3.38	3.34	3.27	3.33	3.25	3.20	3.16	3.14	3.04			
メーカー	0.64	0.63	0.62	0.64	0.70	0.68	0.70	0.71	0.78	0.74	0.82	0.81	0.93	0.97	0.97	1.00	1.06	1.09	1.12	1.13	1.32	1.27	1.26	1.30			
商社/流通	0.10	0.10	0.10	0.12	0.14	0.15	0.17	0.19	0.23	0.21	0.21	0.24	0.26	0.27	0.27	0.26	0.26	0.26	0.28	0.27	0.32	0.28	0.29	0.30			
小売/外食	0.32	0.35	0.40	0.40	0.43	0.44	0.46	0.57	0.62	0.51	0.47	0.47	0.58	0.61	0.60	0.60	0.58	0.61	0.55	0.53	0.60	0.61	0.62	0.62			
サービス	0.61	0.63	0.62	0.63	0.70	0.69	0.72	0.74	0.83	0.74	0.79	0.78	0.88	0.92	0.90	0.93	0.92	0.98	1.03	1.04	1.12	1.09	1.37	1.38			
その他	0.26	0.32	0.33	0.30	0.36	0.36	0.33	0.36	0.41	0.36	0.37	0.33	0.35	0.39	0.36	0.35	0.38	0.40	0.42	0.41	0.46	0.42	0.44	0.42			

【参考：「転職求人倍率」の定義】

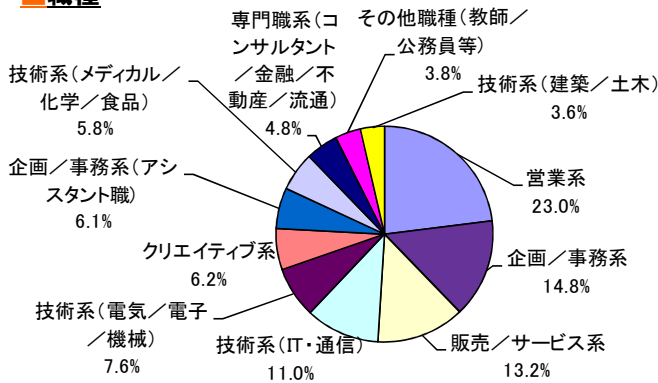
「転職求人倍率」は、DODA 転職支援サービス登録者 1 名に対して、中途採用の求人が何件あるかを算出した数値。算出式は以下の通りとなる。

$$\text{転職求人倍率} = \text{求人数(採用予定人員)} \div \text{転職希望者数}$$

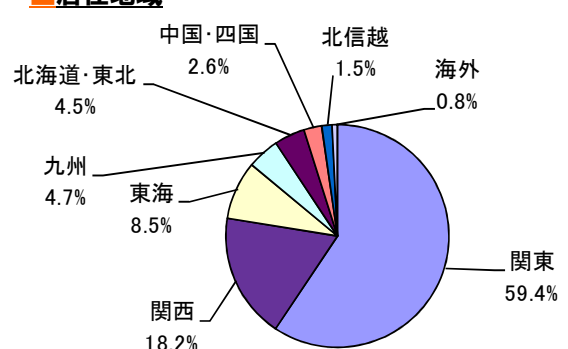
【求人数】前月からの繰越求人数(採用予定人員)と、当月中に新たに登録された新規求人数(採用予定人員)の合算で算出。
 【転職希望者数】前月から DODA 転職支援サービスに継続登録している繰越登録者数と、当月中に新たに登録した新規登録者数の合算で算出。ただし、繰越登録者数は、直近半年以内の登録者数を採用。

【参考：登録者(転職希望者)情報】(2011年1月～3月)

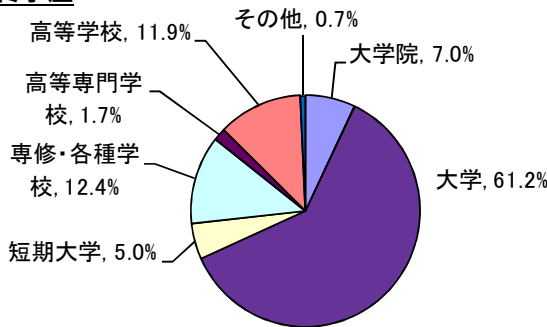
■職種



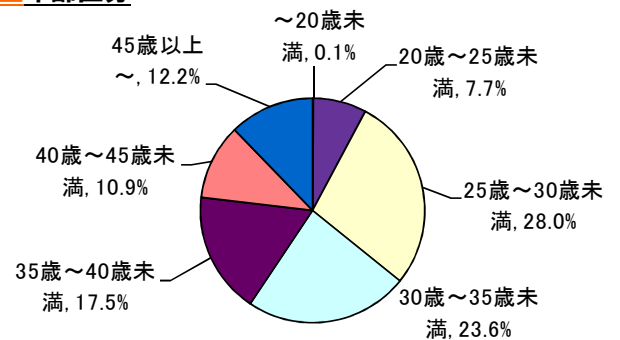
■居住地域



■最終学歴

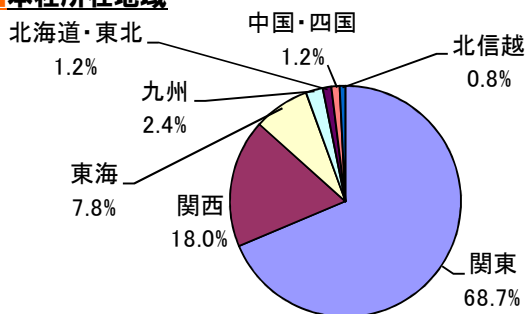


■年齢区分

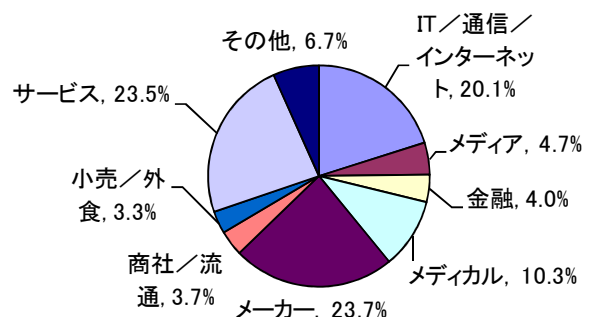


【参考：法人顧客(取引企業)情報】(2011年3月末時点)

■本社所在地



■業種



【参考：業種一覧】

業種大分類	業種小分類		
IT/通信/インターネット	・システムインテグレータ/ソフトハウス ・ハードウェアメーカー ・ソフトウェアメーカー	・ITコンサルティング ・EC/ポータル/ASP ・通信/ISP/データセンター	・ネットワークインテグレーター ・Webインテグレータ ・アウトソーシング
メディア	・放送 ・広告	・出版 ・新聞	
金融	・都市銀行 ・信託銀行 ・地方銀行 ・信金/信組 ・銀行他	・証券会社 ・投信/投資顧問 ・ベンチャーキャピタル ・生命保険 ・損害保険	・クレジット/信販 ・消費者金融/商工ローン/商品取引/短資 ・リース ・その他金融
メディカル	・医薬品メーカー ・医療機器/医療関連メーカー ・医薬品卸	・CRO/SMO/CSO ・病院・調剤薬局 ・バイオ関連	・医療機器/医療関連卸 ・その他医療/医薬サービス
メーカー	・ゼネコン ・ハウスメーカー ・建材関連 ・設備関連 ・服飾雑貨 ・スポーツ用品 ・紙/パルプ ・化学 ・化粧品 ・鉄鋼 ・プラント/エンジニアリング	・精密機器/計測機器 ・日用品(家庭/育児関連) ・その他メーカー ・機械/工具 ・総合電機 ・コンピュータ/コンピュータ周辺機器 ・ゲーム/アミューズメント機器 ・輸送機器 ・自動車部品 ・文具/事務機器 ・印刷関連	・重電/産業用電気機器 ・OA機器関連 ・家電/AV機器 ・電子/電気部品 ・半導体関連 ・自動車 ・サブコン ・食料品 ・陶業/セメント ・通信/ネットワーク機器 ・インテリア
商社/流通	・住宅 ・設備関連 ・服飾雑貨 ・書籍/雑誌 ・陶業/セメント ・鉄鋼 ・プラント/エンジニアリング ・充電/産業用電気機器 ・OA機器関連 ・家電/AV機器 ・電子/電気部品	・建材関連 ・食料品 ・スポーツ用品 ・化学 ・化粧品 ・機械/工具 ・総合電機 ・コンピュータ/コンピュータ周辺機器 ・ゲーム/アミューズメント機器 ・輸送機器 ・自動車部品	・半導体関連 ・自動車 ・精密機器/計測機器 ・日用品(家庭/育児関連) ・総合商社 ・文具/事務機器 ・その他商社 ・紙/パルプ ・通信/ネットワーク機器 ・インテリア
小売/外食	・百貨店 ・ディスカウントストア/ストア ・コンビニエンスストア	・食品スーパー/ストア ・量販店(GMS) ・その他専門店/小売	・ホームセンター/DIY ・通信販売/無店舗販売 ・外食/レストラン
サービス	・ディベロッパー ・陸運 ・航空 ・電気 ・水道 ・マーケティング/リサーチ ・監査法人 ・会計事務所 ・特許事務所 ・社会保険労務士事務所 ・安全産業 ・設備関連/メンテナンス ・業務請負業(設計開発) ・テレマーケティング	・海 ・倉庫 ・ガス ・エネルギー ・コンサルティングファーム ・税理士法人 ・法律事務所 ・建築設計事務所 ・業務請負業(事務) ・人材サービス ・ホテル ・レジャー/アミューズメント ・冠婚葬祭 ・旅行・スポーツ/ヘルス関連施設	・芸能/芸術 ・理容/美容/エステ ・福祉/介護関連 ・その他サービス ・鉄道 ・清掃事業 ・教育/学校 ・建物管理会社 ・建設コンサルタント ・不動産(仲介) ・シンクタンク ・業務請負業(軽作業)
その他	・水産 ・農林	・公社/官公庁 ・団体/連合会	・工業 ・宗教